MAPA DE APTIDÃO AGRÍCOLA

Região Norte do Estado de Roraima

Legenda do Mapa de Aptidão Agrícola (Escala 1:230.000) do Norte do Estado de Roraima-RR

NÍVEIS DE MANEJO

Nível A
Baseado em práticas agrícolas que refletem um baixo nível tecnológico; praticamente não há aplicação de capital para manejo, melhoramento e conservação das condições das terras e as lavouras; as práticas agrícolas dependem do trabalho braçal, podendo ser utilizada alguma tração animal com implementos agrícolas simples.

Nível B
Baseado em práticas agrícolas que refletem um nível tecnológico médio; caracteriza-se pela modesta aplicação de capital e de resultados de pesquisas para manejo, melhoramento e conservação das condições das terras e das lavouras; as práticas agrícolas estão condicionadas principalmente à tração animal.

Nível C
Baseado em práticas agrícolas que refletem um alto nível tecnológico; caracteriza-se pela aplicação intensiva de capital e de resultados de pesquisas para manejo, melhoramento e conservação das condições das terras e das lavouras; a motomecanização está presente nas diversas fases da operação agrícola

Simbologia correspondente às classes de aptidão agrícola das terras

NOTA CONCEITUAL: As classes de aptidão agrícola foram definidas em função de limitação considerando os fatores: níveis de fertilidade, deficiência de água, excesso de água (deficiência de oxigênio), susceptibilidade à erosão e impedimentos à mecanização. Nestas classes (BOA, REGULAR, RESTRITA) não há quaisquer impedimentos LEGAIS PARA LICENCIAMENTO AMBIENTAL OU FINANCIAMENTO para a produção, pois depende dos níveis tecnológicos adotados, das culturas a serem implantadas e das correções feitas na área.

Tipo de utilização

Classe de aptidão agrícola	Lavouras			Integração (lavoura/pecuária)	Silvicultura	Pastagem natural
	Nível de manejo			Nível de manejo B	Nível de manejo B	Nível de manejo A
	A	B	C			
Boa	A	B	C	P	S	N
Regular	a	b	c	p	s	n
Restrita	(a)	(b)	(c)	(p)	(s)	(n)
Inapta	-	-	-	-	-	-

Grupos de Aptidão Agrícola

Rótulos de Linha	Aptidão	Descrição	Área (ha)	%
Grupo 1. Aptidão boa para lavouras em pelo menos um dos níveis de manejo A, B ou C.				
Subgrupos:				
1 A B C	Aptidão boa para lavoura nos níveis de manejo A, B e C em associação com terras de aptidão inferior		49.966	1,19
1abC	Aptidão regular para lavoura nos níveis de manejo A, B e boa no nível de manejo C		1.590	0,04
1 a b C	Aptidão regular para lavoura nos níveis de manejo A, B e boa no nível de manejo C em associação com terras de aptidão inferior		9.865	0,24
1(a)bC	Aptidão restrita para lavoura no nível de manejo A, regular no nível de manejo B e boa no nível de manejo C		273.672	6,53
1 (a) b C	Aptidão restrita para lavoura no nível de manejo A, regular no nível de manejo B e boa no nível de manejo C em associação com terras de aptidão inferior		367.831	8,78
1(ab)C	Aptidão restrita para lavoura nos níveis de manejo A e B e, boa no nível de manejo C em associação com terras de aptidão inferior		57.122	1,36
Grupo 2. Aptidão regular para lavouras em pelo menos um dos níveis de manejo A, B ou C.				
Subgrupos:				
2abc	Aptidão regular para lavoura nos níveis de manejo A, B e C		37.076	0,89
2 a b c	Aptidão regular para lavoura nos níveis de manejo A, B e C em associação com terras de aptidão inferior		332.366	7,94
2abc	Aptidão regular para lavoura nos níveis de manejo A, B e C em associação com terras de aptidão superior		21.682	0,52
2(a)bc	Aptidão restrita para lavoura no nível de manejo A e regular nos níveis de manejo B e C		129.802	3,10
2 (a) b c	Aptidão restrita para lavoura no nível de manejo A e regular nos níveis de manejo B e C em associação com terras de aptidão inferior		688.430	16,44
2(a)bc	Aptidão restrita para lavoura no nível de manejo A e regular nos níveis de manejo B e C em associação com terras de aptidão superior		138.483	3,31
2 a (b c)	Aptidão regular para lavoura no nível de manejo A e restrita nos níveis de manejo B e C em associação com terras de aptidão inferior		22.494	0,54
2(ab)c	Aptidão restrita para lavoura nos níveis de manejo A e B e regular no nível de manejo C		3.118	0,07
2 (a b) c	Aptidão restrita para lavoura nos níveis de manejo A e B e regular no nível de manejo C em associação com terras de aptidão inferior		245.195	5,85
2(ab)c	Aptidão restrita para lavoura nos níveis de manejo A e B e regular no nível de manejo C em associação com terras de aptidão superior		239.703	5,72
2 b c	Aptidão regular para lavoura nos níveis de manejo B e C em associação com terras de aptidão inferior		97.984	2,34
2 (b) c	Aptidão restrita para lavoura no nível de B e regular no nível de manejo C em associação com terras de aptidão inferior		46.931	1,12
2(b)c	Aptidão restrita para lavoura no nível de B e regular no nível de manejo C em associação com terras de aptidão superior		46.551	1,11
Grupo 3. Aptidão restrita para lavouras em pelo menos um dos níveis de manejo A, B ou C.				
Subgrupos:				
3(abc)	Aptidão restrita para lavoura nos níveis de manejo A, B e C		27.634	0,66
3 (a b c)	Aptidão restrita para lavoura nos níveis de manejo A, B e C em associação com terras de aptidão inferior aptidão inferior		142.210	3,40
3(abc)	Aptidão restrita para lavoura nos níveis de manejo A, B e C em associação com terras de aptidão superior		21.400	0,51
3(b)c	Aptidão restrita para lavoura no nível de manejo B e regular no nível de manejo C		798	0,02
3 (b) c	Aptidão restrita para lavoura no nível de manejo B e regular no nível de manejo C em associação com terras de aptidão inferior		9.781	0,23
3(b)c	Aptidão restrita para lavoura no nível de manejo B e regular no nível de manejo C em associação com terras de aptidão superior		3.865	0,09
3(bc)	Aptidão restrita para lavouras nos níveis de manejo B e C		25.381	0,61
3 (b c)	Aptidão restrita para lavouras nos níveis de manejo B e C em associação com terras de aptidão inferior		250.595	6,00
3(bc)	Aptidão restrita para lavouras nos níveis de manejo B e C em associação com terras de aptidão superior		188.506	4,50
3(c)	Aptidão restrita para lavouras no nível de manejo C		3.428	0,08
3 (c)	Aptidão restrita para lavouras no nível de manejo C em associação com terras de aptidão inferior		5.004	0,12
3(c)	Aptidão restrita para lavouras no nível de manejo C em associação com terras de aptidão superior		294.374	7,03
Grupo 4. Aptidão Regular para pastagem plantada e integração Lavoura-Pecuária-Floresta.				
Subgrupos:				
4 p	Aptidão Regular para pastagem plantada e integração Lavoura-Pecuária-Floresta em associação com terras de aptidão inferior		80.905	1,93
Grupo 6. Baixa Aptidão para uso agrícola.				
Subgrupos:				
6	Baixa aptidão agrícola, terras indicadas para preservação da flora e da fauna e na unidade de mapeamento ocorre associação com predominância de terras com aptidão inferior à representada		80.905	1,93
6	Baixa aptidão agrícola, terras indicadas para preservação da flora e da fauna		250.786	5,99
Água	Água		33.700	0,80
Total Geral			**4.188.297**	**100,0**

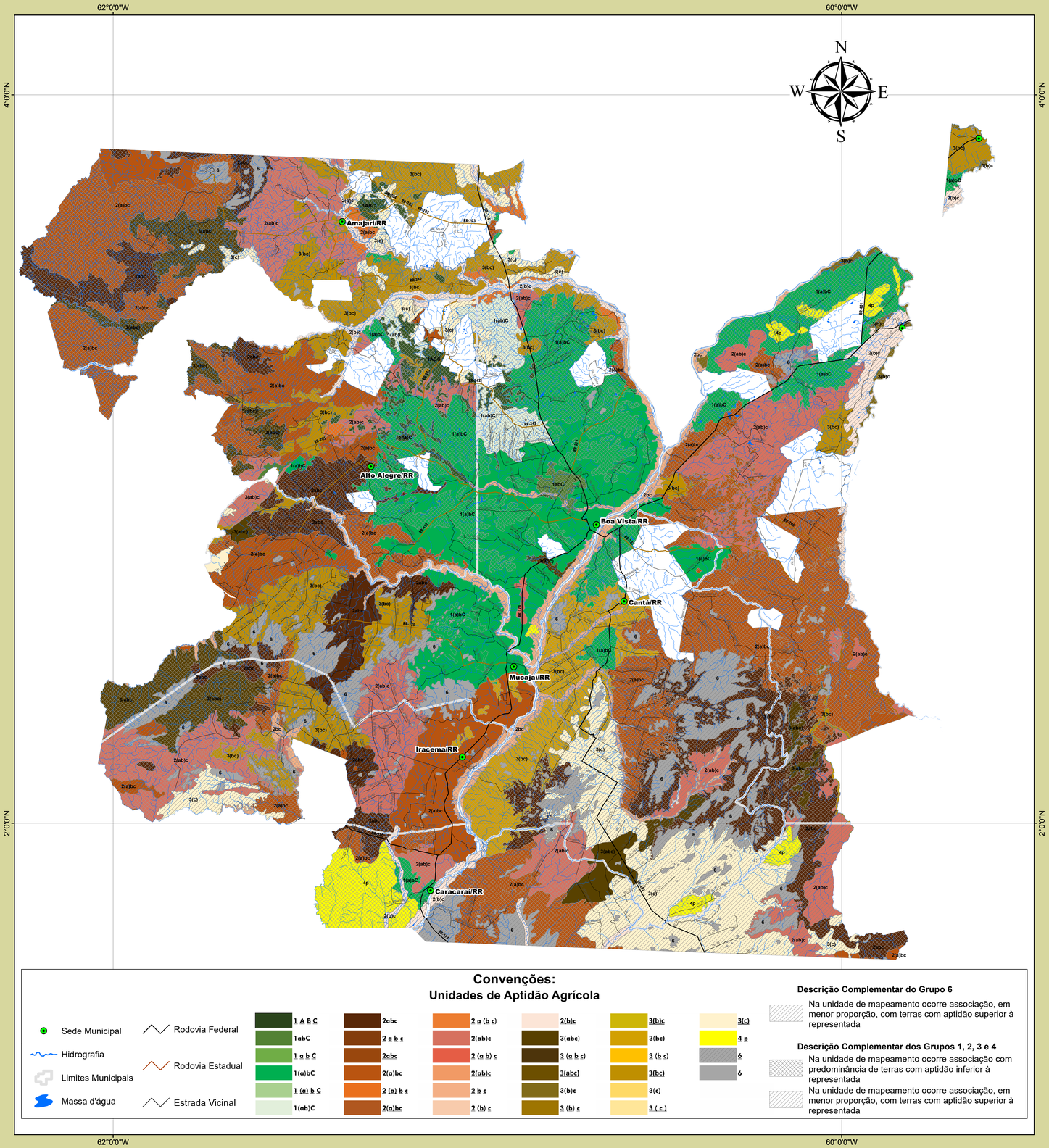

MAPA ESQUEMÁTICO DE LOCALIZAÇÃO

Estado de Roraima em Relação ao Território Brasileiro e a América Latina

Estado de Roraima e seus limites territoriais

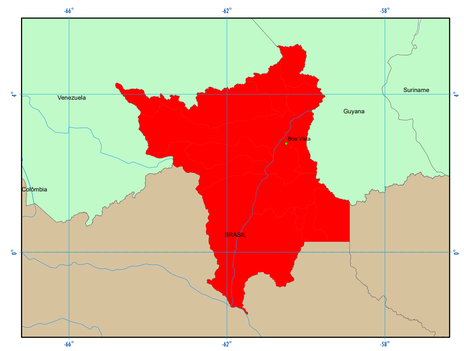

Área de estudo em relação do território estadual

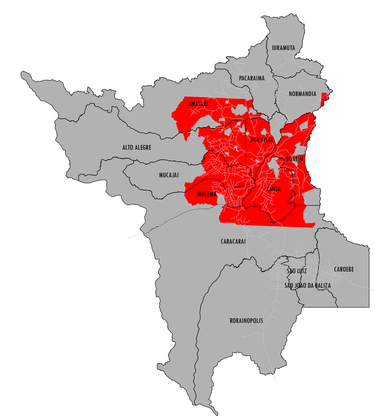

50 25 0 50 100 150 200 km

Sistema de Coordenadas: Geográficas - Latitude/Longitude
DATUM Sirgas 2000

Escala Numérica 1:475.000

Roraima - RR

Mar / 2022